

LAS MUJERES Y SUS EXPERIENCIAS FRENTE A LA VIOLENCIA DIGITAL

INFORME CUANTITATIVO
REALIZADO ESPECIALMENTE PARA **GENTIC**

FEBRERO 2026

gentedemente •



FICHA TÉCNICA

OBJETIVOS

Dimensionar la incidencia de las distintas tipologías de violencia de género a nivel federal.

METODOLOGÍA

Encuesta online autoadministrada, invitando a las encuestadas a través de pauta en FB e IG.

FECHA DE CAMPO

Del 31 de enero al 09 de febrero de 2026

MUESTRA

1102 casos de mujeres de 18 a 55 años, residentes en Argentina, C amplio + D1, con la siguiente distribución:

Los datos fueron **ponderados** por **edad**, **NSE** y **zona** según datos poblacionales para garantizar **representatividad** de la información

18-25	329	C1C2	271	AMBA	310	NEA	119
26-35	326	C3D	611	Pampeana	464	NOA	98
36-55	384	Sin datos	220	Cuyo	71	Patagonia	40

ÍNDICE

01 LAS
ENCUESTADAS

02 LA **VIOLENCIA DE GÉNERO**
EN **ENTORNOS DIGITALES Y**
SUS **DIFERENTES FORMAS**

03 **CONTEXTO Y CARACTERÍSTICAS**
DE LAS EXPERIENCIAS **MÁS**
RECIENTES

04 **RESPUESTA A LA**
VIOLENCIA DIGITAL

05 **RESUMEN EJECUTIVO,**
IMPLICANCIAS Y
RECOMENDACIONES



01

LAS

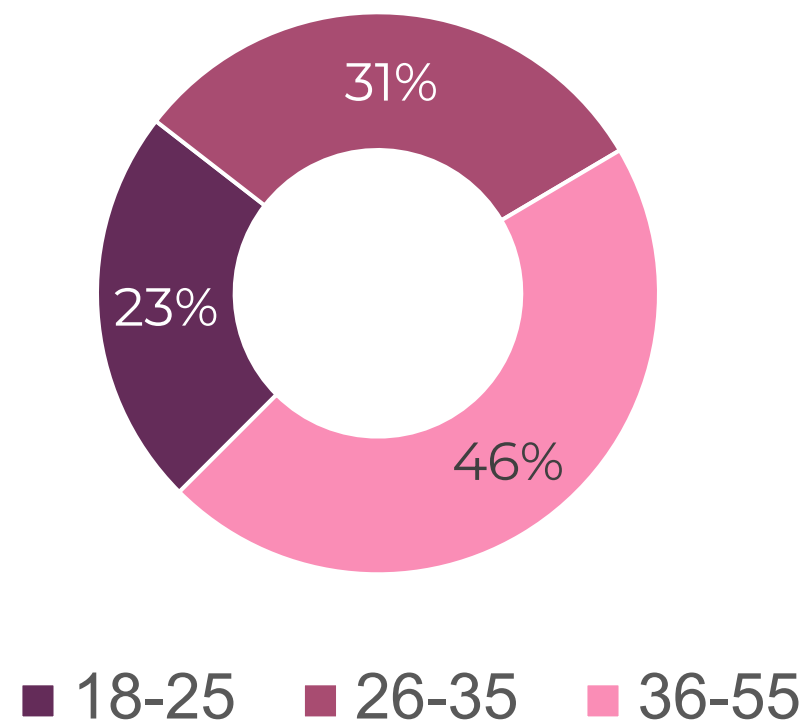
ENCUESTADAS

CARACTERÍSTICAS SOCIODEMOGRÁFICAS

ESTRUCTURA DE LA MUESTRA PONDERADA

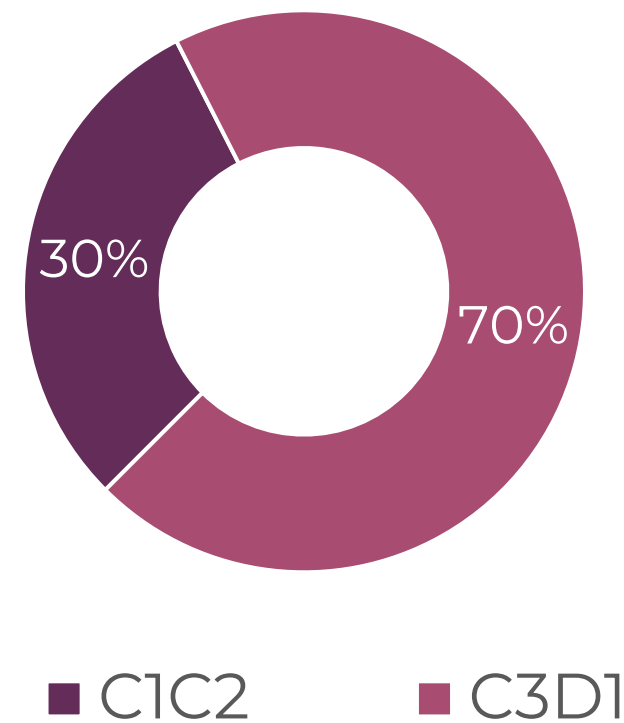
EDAD

PROMEDIO: 35,3

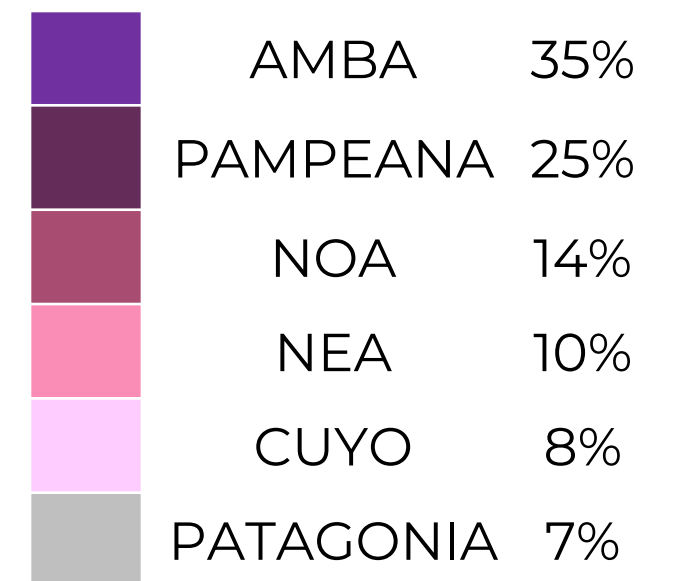
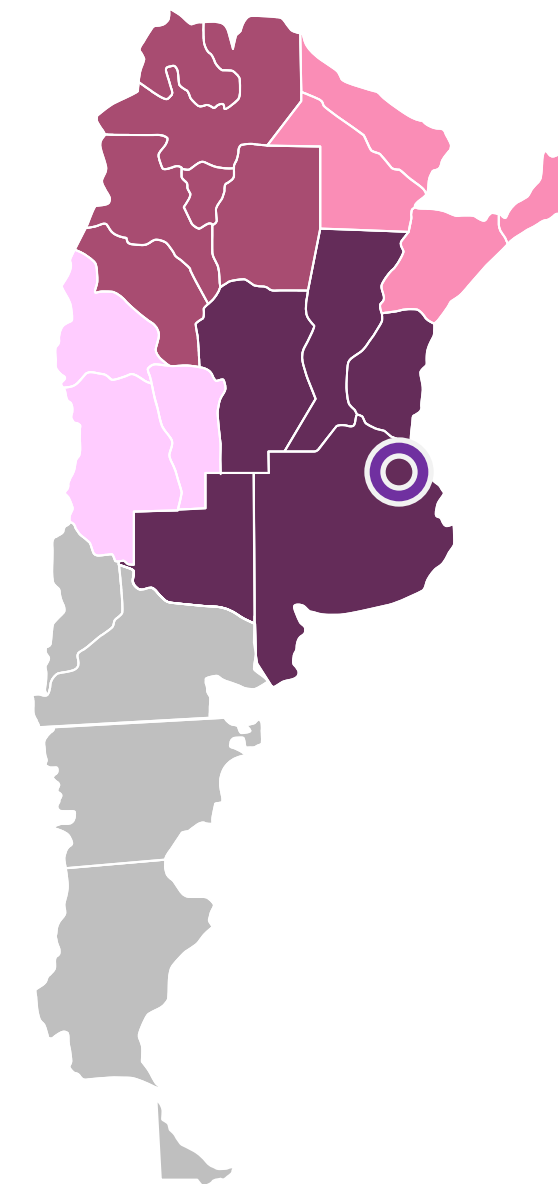


NSE

(SOBRE 882 CASOS VÁLIDOS)



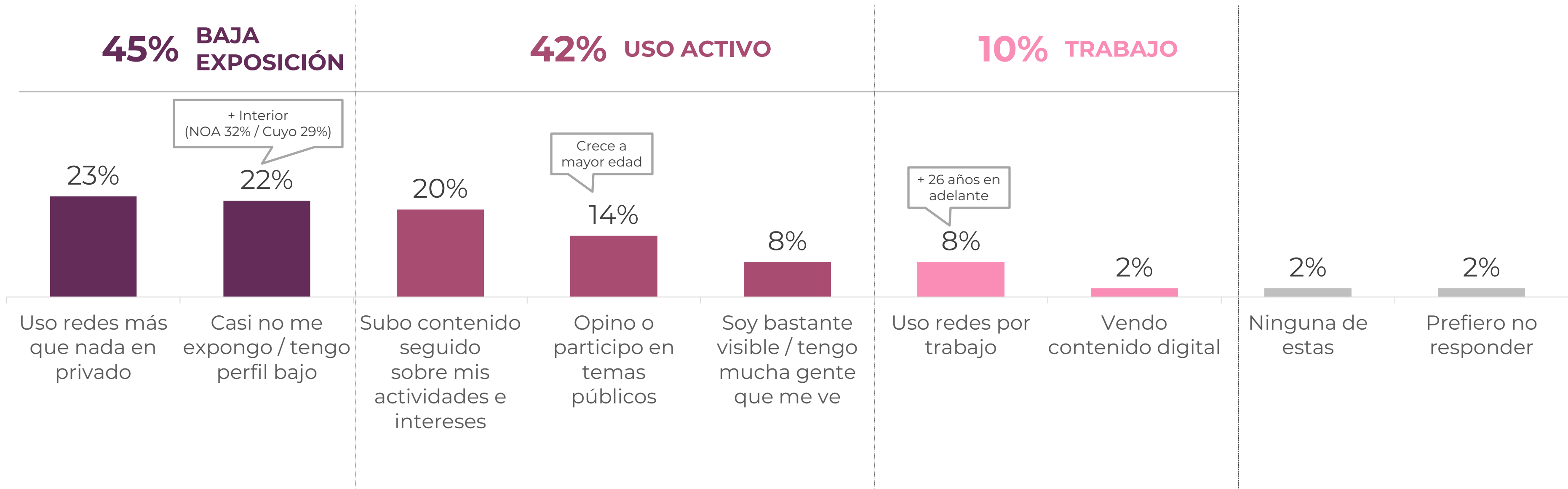
REGIÓN



Los datos fueron **ponderados** por **edad**, **NSE** y **zona** según datos poblacionales para garantizar **representatividad** de la información | Base: 1102 casos total país

LA MAYORÍA DE LAS MUJERES PRIORIZA LA PRIVACIDAD EN REDES, AUNQUE UNA PARTE RELEVANTE PARTICIPA ACTIVAMENTE (+ A MAYOR EDAD)


PRINCIPAL FORMA DE USO DE REDES SOCIALES




¿Cuál de las siguientes frases **describe mejor** la forma en la que usás redes sociales? | Base: 1102 casos total país

02

LA VIOLENCIA DE GÉNERO EN ENTORNOS DIGITALES Y SUS DIFERENTES FORMAS





83%

MUJERES EXPERIMENTARON
y/o CONOCEN A MUJERES QUE
SUFRIERON ALGUNA SITUACIÓN DE
VIOLENCIA DIGITAL

Ahora te vamos a presentar algunas situaciones que podrían producirse cuando interactuás en redes sociales o medios digitales.. ¿Alguna de estas te sucedió? Y de estas situaciones, ¿alguna le sucedió a alguna mujer que vos conocés? | Base: 1102 casos total país

LA VIOLENCIA DIGITAL ES PARTE DEL ENTORNO COTIDIANO FEMENINO

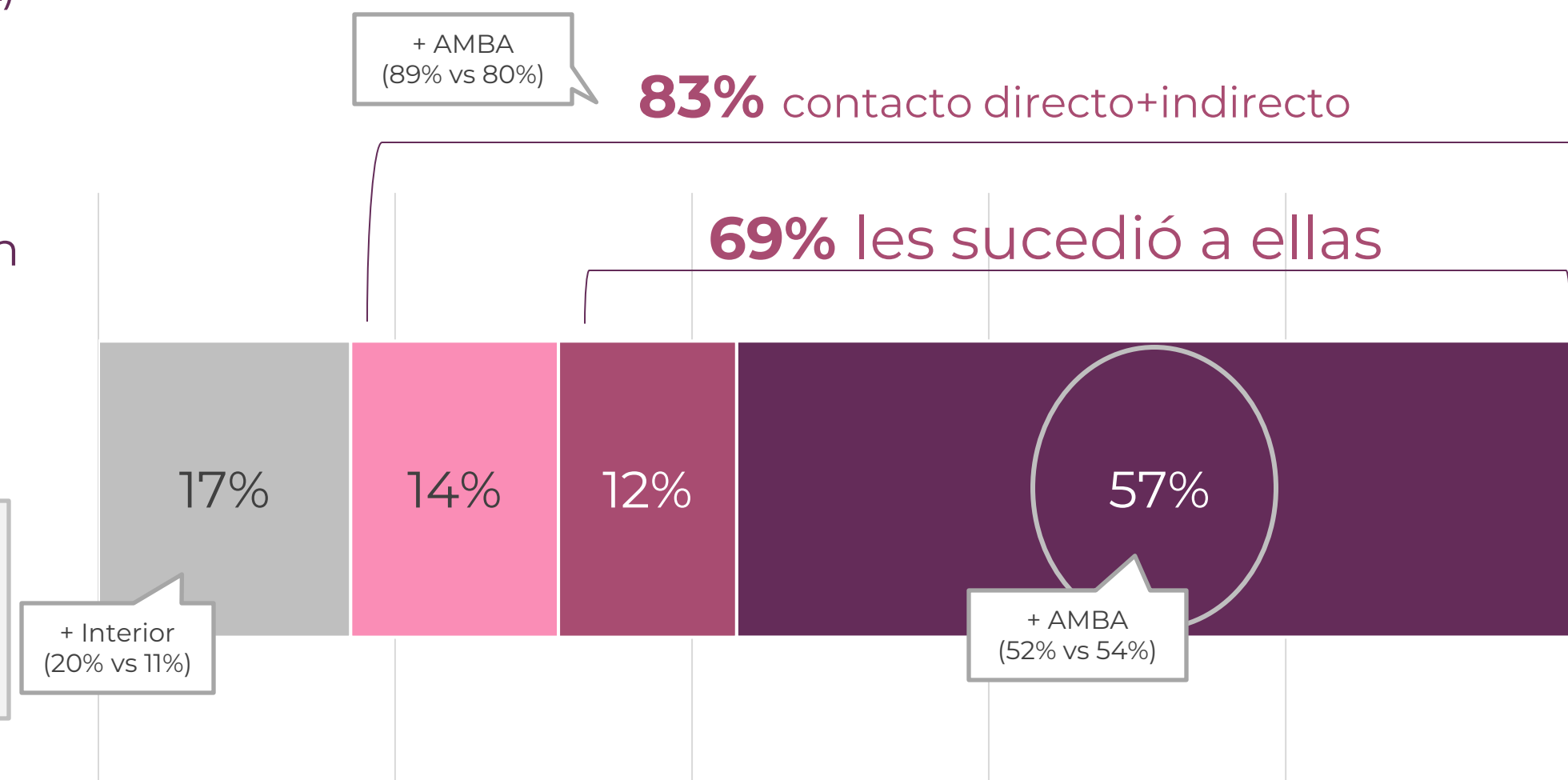
En total, **83% de las mujeres** estuvieron **en contacto** (directa o indirectamente) con **alguna situación** de **violencia de género en entornos digitales**. (+AMBA)

7 de cada 10 la experimentaron **en primera persona**, pero **57%** no solo **lo vivieron**, sino que también **conocen a otras mujeres** a las que también les pasó: **LA VIOLENCIA DIGITAL ES ESTRUCTURAL**

Entre las mujeres que **opinan o participan en temas públicos** sube a **74%** la proporción de quienes **sufrieron** violencia digital **y** además **conocen a otras mujeres** que también les pasó.

CERCANÍA CON LA VIOLENCIA DIGITAL (GENERAL)

- Lo sufrió ella y mujeres que conoce
- Sólo ella
- Sólo mujeres que conoce
- Ni ella ni ninguna mujer que conozca



Ahora te vamos a presentar algunas situaciones que podrían producirse cuando interactuás en redes sociales o medios digitales.. ¿Alguna de estas te sucedió? Y de estas situaciones, ¿alguna le sucedió a alguna mujer que vos conocés? | Base: 1102 casos total país

EN PROMEDIO LAS MUJERES ESTUVIERON EN CONTACTO CON 3 FORMAS DE VIOLENCIA DIGITAL (DE LAS CUALES EXPERIMENTARON DOS PERSONALMENTE)

Promedio :
1,9
situaciones

Promedio :
3,4
situaciones

■ Nadie ■ Sólo mujeres que conoce ■ Sólo ella ■ Ella Y mujeres que conoce

EXPERIENCIA PERSONAL
(les pasó a ellas)

CERCANÍA TOTAL
(Ellas + Otras mujeres)

Situación	Nadie	Sólo mujeres que conoce	Sólo ella	Ella Y mujeres que conoce	EXPERIENCIA PERSONAL	CERCANÍA TOTAL
CIBERFLASHING Recibí imágenes sexuales o de desnudez sin haberlas solicitado.	46%	14%	16%	23%	39%	54%
CIBERCONTROL: Mi pareja o expareja controló mis redes, mensajes, contactos o ubicación digital sin mi consentimiento.	62%	23%	7%	8%	15%	38%
VIOLENCIA SEXUAL EXHIBIDA EN INTERNET: Vi circular en internet imágenes o videos donde se muestra violencia sexual contra mujeres u otras identidades, compartidas con fines de burla, amenaza o intimidación	63%	7%	16%	14%	30%	37%
ACOSO SEXUAL DIGITAL: Me enviaron o insistieron con mensajes sexuales que no quería, en ocasiones buscando que respondiera, enviara imágenes o accediera a prácticas sexuales	63%	12%	11%	14%	25%	37%
ACCESOS NO AUTORIZADOS / HACKEO Alguien accedió sin permiso a mis cuentas, dispositivos o información digital.	65%	15%	12%	9%	21%	35%
CAPTACIÓN PARA REDES DE TRATA: Me ofrecieron oportunidades de trabajo sospechosas que creo que tenían que ver con trata de personas o prostitución	65%	12%	14%	9%	23%	35%
DISCURSO DE ODIOS DE GÉNERO MISÓGINO Fui atacada o descalificada en internet por ser mujer o por expresar posiciones feministas.	73%	13%	6%	8%	14%	27%
DIFUSIÓN NO CONSENTIDA DE MATERIAL ÍNTIMO Alguien difundió o amenazó con difundir imágenes, audios o videos íntimos míos sin mi consentimiento.	78%	13%	6%	3%	9%	22%
OBTENCIÓN DE IMÁGENES SIN CONSENTIMIENTO (DESNUDEZ / SEXUAL) Me tomaron o grabaron imágenes de mi cuerpo sin que yo lo supiera o sin autorizarlo, en espacios públicos o privados.	83%	11%	3%	3%	7%	17%
SEXTORSIÓN Me presionaron o chantajearon usando material íntimo mío para obligarme a hacer algo que no quería.	85%	10%	3%	2%	5%	15%
DEEP FAKE / PORN DEEP FAKE: Usaron mi imagen o mi rostro para crear montajes falsos, sexuales o pornográficos.	85%	12%	2%	2%	3%	15%
ABUSOS SEXUALES A TRAVÉS DE LAS TIC Fui presionada por medios digitales para realizar actos sexuales que no quería, sin posibilidad de negarme	96%	4%	0%	0%	1%	4%

CERCANÍA CON DIFERENTES FORMAS DE VIOLENCIA DIGITAL



EL CIBERFLASHING ES LA FORMA MÁS EXTENDIDA DE VIOLENCIA DIGITAL.

La mitad tuvo contacto con esta práctica y 4 de cada 10 la experimentaron en primera persona.

Promedio : **1,9** situaciones

Promedio : **3,4** situaciones

EXPERIENCIA PERSONAL
(les pasó a ellas)

CERCANÍA TOTAL
(Ellas + Otras mujeres)

■ Nadie ■ Sólo mujeres que conoce ■ Sólo ella ■ Ella Y mujeres que conoce

CIBERFLASHING	Recibí imágenes sexuales o de desnudez sin haberlas solicitado.	46%	14%	16%	23%	39%	54%
CIBERCONTROL:	Mi pareja o expareja controló mis redes, mensajes, contactos o ubicación digital sin mi consentimiento.	62%	23%	7%	8%	15%	38%
VIOLENCIA SEXUAL EXHIBIDA EN INTERNET:	Vi circular en internet imágenes o videos donde se muestra violencia sexual contra mujeres u otras identidades, compartidas con fines de burla, amenaza o intimidación	63%	7%	16%	14%	30%	37%
ACOSO SEXUAL DIGITAL:	Me enviaron o insistieron con mensajes sexuales que no quería, en ocasiones buscando que respondiera, enviara imágenes o accediera a prácticas sexuales	63%	12%	11%	14%	25%	37%
ACCESOS NO AUTORIZADOS / HACKEO	Alguien accedió sin permiso a mis cuentas, dispositivos o información digital.	65%	15%	12%	9%	21%	35%
CAPTACIÓN PARA REDES DE TRATA:	Me ofrecieron oportunidades de trabajo sospechosas que creo que tenían que ver con trata de personas o prostitución	65%	12%	14%	9%	23%	35%
DISCURSO DE ODIOS DE GÉNERO MISÓGINO	Fui atacada o descalificada en internet por ser mujer o por expresar posiciones feministas.	73%	13%	6%	8%	14%	27%
DIFUSIÓN NO CONSENTIDA DE MATERIAL ÍNTIMO	Alguien difundió o amenazó con difundir imágenes, audios o videos íntimos míos sin mi consentimiento.	78%	13%	6%	3%	9%	22%
OBTENCIÓN DE IMÁGENES SIN CONSENTIMIENTO (DESNUDEZ / SEXUAL)	Me tomaron o grabaron imágenes de mi cuerpo sin que yo lo supiera o sin autorizarlo, en espacios públicos o privados.	83%	11%	3%	3%	7%	17%
SEXTORSIÓN	Me presionaron o chantajearon usando material íntimo mío para obligarme a hacer algo que no quería.	85%	10%	3%	2%	5%	15%
DEEP FAKE / PORN DEEP FAKE:	Usaron mi imagen o mi rostro para crear montajes falsos, sexuales o pornográficos.	85%	12%	2%	2%	3%	15%
ABUSOS SEXUALES A TRAVÉS DE LAS TIC	Fui presionada por medios digitales para realizar actos sexuales que no quería, sin posibilidad de negarme	96%	4%			1%	4%

Por encima del promedio

CERCANÍA CON DIFERENTES FORMAS DE VIOLENCIA DIGITAL



LUEGO VIOLENCIA SEXUAL EXHIBIDA, ACOSO DIGITAL Y CAPTACIÓN SON TAMBIÉN EXPERIENCIAS CERCANAS

4 de cada 10 tuvieron **contacto directo o indirecto** con estos tipos de violencia digital, pero destaca la **violencia sexual exhibida** por una **mayor cercanía personal**

Promedio :
1,9
situaciones

Promedio :
3,4
situaciones

EXPERIENCIA PERSONAL
(les pasó a ellas)

CERCANÍA TOTAL
(Ellas + Otras mujeres)

■ Nadie ■ Sólo mujeres que conoce ■ Sólo ella ■ Ella Y mujeres que conoce

CIBERFLASHING

Recibí imágenes sexuales o de desnudez sin haberlas solicitado.

46% 14% 16% 23%

39%

54%

CIBERCONTROL:

Mi pareja o expareja controló mis redes, mensajes, contactos o ubicación digital sin mi consentimiento.

62% 23% 7% 8%

15%

38%

VIOLENCIA SEXUAL EXHIBIDA EN INTERNET:

Vi circular en internet imágenes o videos donde se muestra violencia sexual contra mujeres u otras identidades, compartidas con fines de burla, amenaza o intimidación

63% 7% 16% 14%

30%

37%

ACOSO SEXUAL DIGITAL:

Me enviaron o insistieron con mensajes sexuales que no quería, en ocasiones buscando que respondiera, enviara imágenes o accediera a prácticas sexuales

63% 12% 11% 14%

25%

37%

ACCESOS NO AUTORIZADOS / HACKEO

Alguien accedió sin permiso a mis cuentas, dispositivos o información digital.

65% 15% 12% 9%

21%

35%

CAPTACIÓN PARA REDES DE TRATA:

Me ofrecieron oportunidades de trabajo sospechosas que creo que tenían que ver con trata de personas o prostitución

65% 12% 14% 9%

23%

35%

DISCURSO DE ODIOS DE GÉNERO MISÓGINO

Fui atacada o descalificada en internet por ser mujer o por expresar posiciones feministas.

73% 13% 6% 8%

14%

27%

DIFUSIÓN NO CONSENTIDA DE MATERIAL ÍNTIMO

Alguien difundió o amenazó con difundir imágenes, audios o videos íntimos míos sin mi consentimiento.

78% 13% 6% 3%

9%

22%

OBTENCIÓN DE IMÁGENES SIN CONSENTIMIENTO (DESNUDEZ / SEXUAL)

Me tomaron o grabaron imágenes de mi cuerpo sin que yo lo supiera o sin autorizarlo, en espacios públicos o privados.

83% 11% 3% 3%

7%

17%

Por encima del promedio

SEXTORSIÓN

Me presionaron o chantajearon usando material íntimo mío para obligarme a hacer algo que no quería.

85% 10% 3% 2%

5%

15%

DEEP FAKE / PORN DEEP FAKE:

Usaron mi imagen o mi rostro para crear montajes falsos, sexuales o pornográficos.

85% 12% 2% 2%

3%

15%

ABUSOS SEXUALES A TRAVÉS DE LAS TIC

Fui presionada por medios digitales para realizar actos sexuales que no quería, sin posibilidad de negarme

96% 4%

1%

4%

CERCANÍA CON DIFERENTES FORMAS DE VIOLENCIA DIGITAL

EL CIBERCONTROL Y EL HACKEO TAMBIÉN DESTACAN A NIVEL GENERAL, PERO CAMBIAN EN LA VIVENCIA PERSONAL

Alrededor de **4 de cada 10** reportan **contacto**, pero en **cibercontrol** predomina la referencia a **casos de otras mujeres**.

Promedio : **1,9** situaciones

Promedio : **3,4** situaciones

EXPERIENCIA PERSONAL
(les pasó a ellas)

CERCANÍA TOTAL
(Ellas + Otras mujeres)

■ Nadie ■ Sólo mujeres que conoce ■ Sólo ella ■ Ella Y mujeres que conoce

Situación	Nadie	Sólo mujeres que conoce	Sólo ella	Ella Y mujeres que conoce	EXPERIENCIA PERSONAL (les pasó a ellas)	CERCANÍA TOTAL (Ellas + Otras mujeres)
CIBERFLASHING Recibí imágenes sexuales o de desnudez sin haberlas solicitado.	46%	14%	16%	23%	39%	54%
CIBERCONTROL: Mi pareja o expareja controló mis redes, mensajes, contactos o ubicación digital sin mi consentimiento.	62%	23%	7%	8%	15%	38%
VIOLENCIA SEXUAL EXHIBIDA EN INTERNET: Vi circular en internet imágenes o videos donde se muestra violencia sexual contra mujeres u otras identidades, compartidas con fines de burla, amenaza o intimidación.	63%	7%	16%	14%	30%	37%
ACOSO SEXUAL DIGITAL: Me enviaron o insistieron con mensajes sexuales que no quería, en ocasiones buscando que respondiera, enviara imágenes o accediera a prácticas sexuales.	63%	12%	11%	14%	25%	37%
ACCESOS NO AUTORIZADOS / HACKEO Alguien accedió sin permiso a mis cuentas, dispositivos o información digital.	65%	15%	12%	9%	21%	35%
CAPTACIÓN PARA REDES DE TRATA: Me ofrecieron oportunidades de trabajo sospechosas que creo que tenían que ver con trata de personas o prostitución.	65%	12%	14%	9%	23%	35%
DISCURSO DE ODIOS DE GÉNERO MISÓGINO Fui atacada o descalificada en internet por ser mujer o por expresar posiciones feministas.	73%	13%	6%	8%	14%	27%
DIFUSIÓN NO CONSENTIDA DE MATERIAL ÍNTIMO Alguien difundió o amenazó con difundir imágenes, audios o videos íntimos míos sin mi consentimiento.	78%	13%	6%	3%	9%	22%
OBTENCIÓN DE IMÁGENES SIN CONSENTIMIENTO (DESNUDEZ / SEXUAL) Me tomaron o grabaron imágenes de mi cuerpo sin que yo lo supiera o sin autorizarlo, en espacios públicos o privados.	83%	11%	3%	3%	7%	17%
SEXTORSIÓN Me presionaron o chantajearon usando material íntimo mío para obligarme a hacer algo que no quería.	85%	10%	3%	2%	5%	15%
DEEP FAKE / PORN DEEP FAKE: Usaron mi imagen o mi rostro para crear montajes falsos, sexuales o pornográficos.	85%	12%	2%	2%	3%	15%
ABUSOS SEXUALES A TRAVÉS DE LAS TIC Fui presionada por medios digitales para realizar actos sexuales que no quería, sin posibilidad de negarme.	96%	4%	0%	0%	1%	4%

Por encima del promedio

CERCANÍA CON DIFERENTES FORMAS DE VIOLENCIA DIGITAL



SITUACIONES DE MENOR INCIDENCIA, CONCENTRAN MAYOR COERCIÓN Y POTENCIAL DE DAÑO

Circulan más como **relatos** que como experiencias declaradas o sugieren un **posible subregistro**.

Promedio :
1,9
situaciones

Promedio :
3,4
situaciones

EXPERIENCIA PERSONAL
(les pasó a ellas)

CERCANÍA TOTAL
(Ellas + Otras mujeres)

■ Nadie ■ Sólo mujeres que conoce ■ Sólo ella ■ Ella Y mujeres que conoce

CERCANÍA CON DIFERENTES FORMAS DE VIOLENCIA DIGITAL

Situación	Nadie	Sólo mujeres que conoce	Sólo ella	Ella Y mujeres que conoce	EXPERIENCIA PERSONAL (les pasó a ellas)	CERCANÍA TOTAL (Ellas + Otras mujeres)
CIBERFLASHING Recibí imágenes sexuales o de desnudez sin haberlas solicitado.	46%	14%	16%	23%	39%	54%
CIBERCONTROL: Mi pareja o expareja controló mis redes, mensajes, contactos o ubicación digital sin mi consentimiento.	62%	23%	7%	8%	15%	38%
VIOLENCIA SEXUAL EXHIBIDA EN INTERNET: Vi circular en internet imágenes o videos donde se muestra violencia sexual contra mujeres u otras identidades, compartidas con fines de burla, amenaza o intimidación	63%	7%	16%	14%	30%	37%
ACOSO SEXUAL DIGITAL: Me enviaron o insistieron con mensajes sexuales que no quería, en ocasiones buscando que respondiera, enviara imágenes o accediera a prácticas sexuales	63%	12%	11%	14%	25%	37%
ACCESOS NO AUTORIZADOS / HACKEO Alguien accedió sin permiso a mis cuentas, dispositivos o información digital.	65%	15%	12%	9%	21%	35%
CAPTACIÓN PARA REDES DE TRATA: Me ofrecieron oportunidades de trabajo sospechosas que creo que tenían que ver con trata de personas o prostitución	65%	12%	14%	9%	23%	35%
DISCURSO DE ODIOS DE GÉNERO MISÓGINO Fui atacada o descalificada en internet por ser mujer o por expresar posiciones feministas.	73%	13%	6%	8%	14%	27%
DIFUSIÓN NO CONSENTIDA DE MATERIAL ÍNTIMO Alguien difundió o amenazó con difundir imágenes, audios o videos íntimos míos sin mi consentimiento.	78%	13%	6%	3%	9%	22%
OBTENCIÓN DE IMÁGENES SIN CONSENTIMIENTO (DESNUDEZ / SEXUAL) Me tomaron o grabaron imágenes de mi cuerpo sin que yo lo supiera o sin autorizarlo, en espacios públicos o privados.	83%	11%	3%	3%	7%	17%
SEXTORSIÓN Me presionaron o chantajearon usando material íntimo mío para obligarme a hacer algo que no quería.	85%	10%	3%	2%	5%	15%
DEEP FAKE / PORN DEEP FAKE: Usaron mi imagen o mi rostro para crear montajes falsos, sexuales o pornográficos.	85%	12%	2%	2%	3%	15%
ABUSOS SEXUALES A TRAVÉS DE LAS TIC Fui presionada por medios digitales para realizar actos sexuales que no quería, sin posibilidad de negarme	96%	4%	0%	0%	1%	4%

Por encima del promedio

NO HAY NINGÚN TIPO DE VIOLENCIA DIGITAL QUE AFECTE POCO: INCLUSO LA QUE MENOS IMPACTA EMOCIONALMENTE AFECTA A CASI LA MITAD DE QUIENES LA VIVIERON

SITUACIONES EXPERIMENTADAS PERSONALMENTE QUE MÁS LE AFECTARON EMOCIONALMENTE

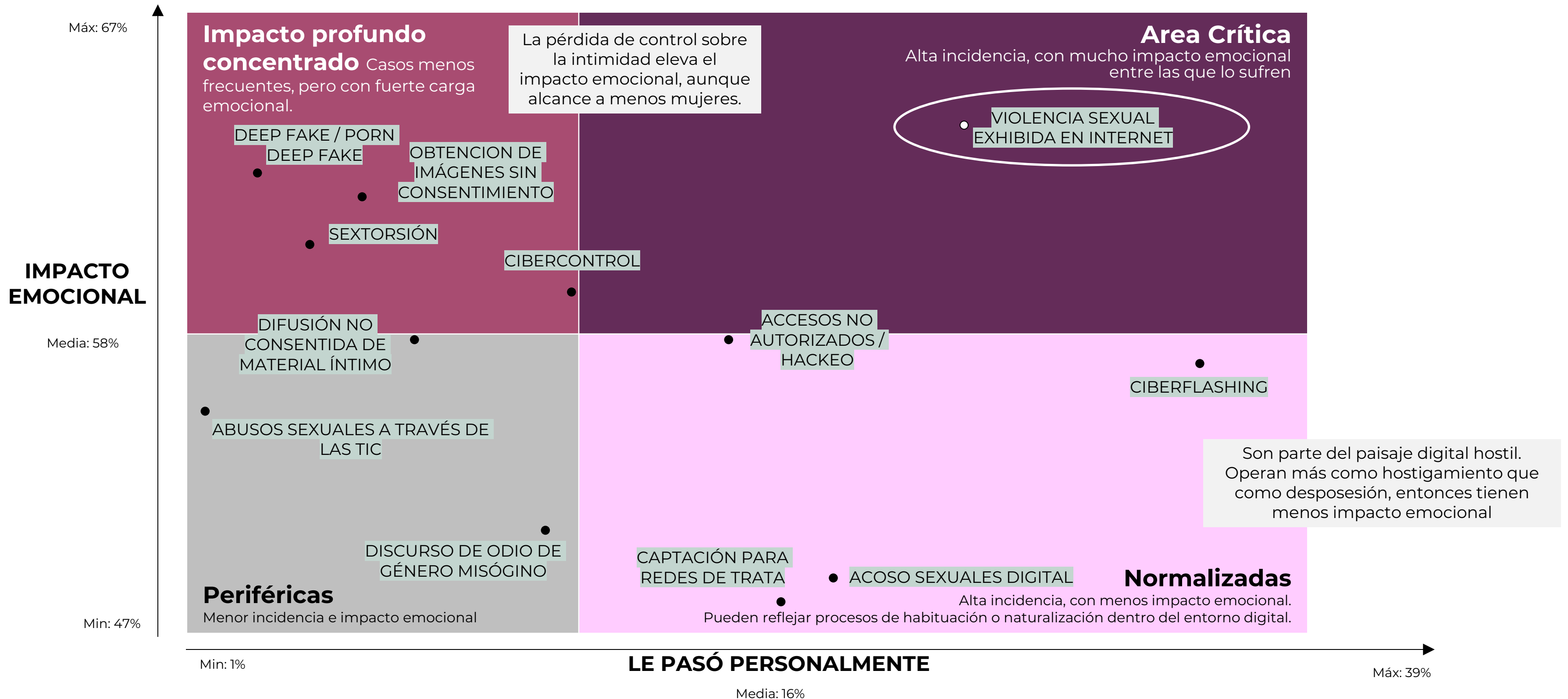


El **mayor impacto** se concentra en situaciones que combinan **sexualización + exposición pública + pérdida de control** sobre la **imagen** o la **intimidad**

De estas situaciones que mencionaste, ¿cuál/es te afectaron más emocionalmente? | Base: mujeres que atravesaron esa situación

MATRIZ DE INCIDENCIA E IMPACTO EMOCIONAL

La violencia digital no se ordena en un solo eje. Se divide entre **lo que pasa mucho** y **lo que duele más**. Sólo la **violencia sexual exhibida** cae en el **área crítica**.





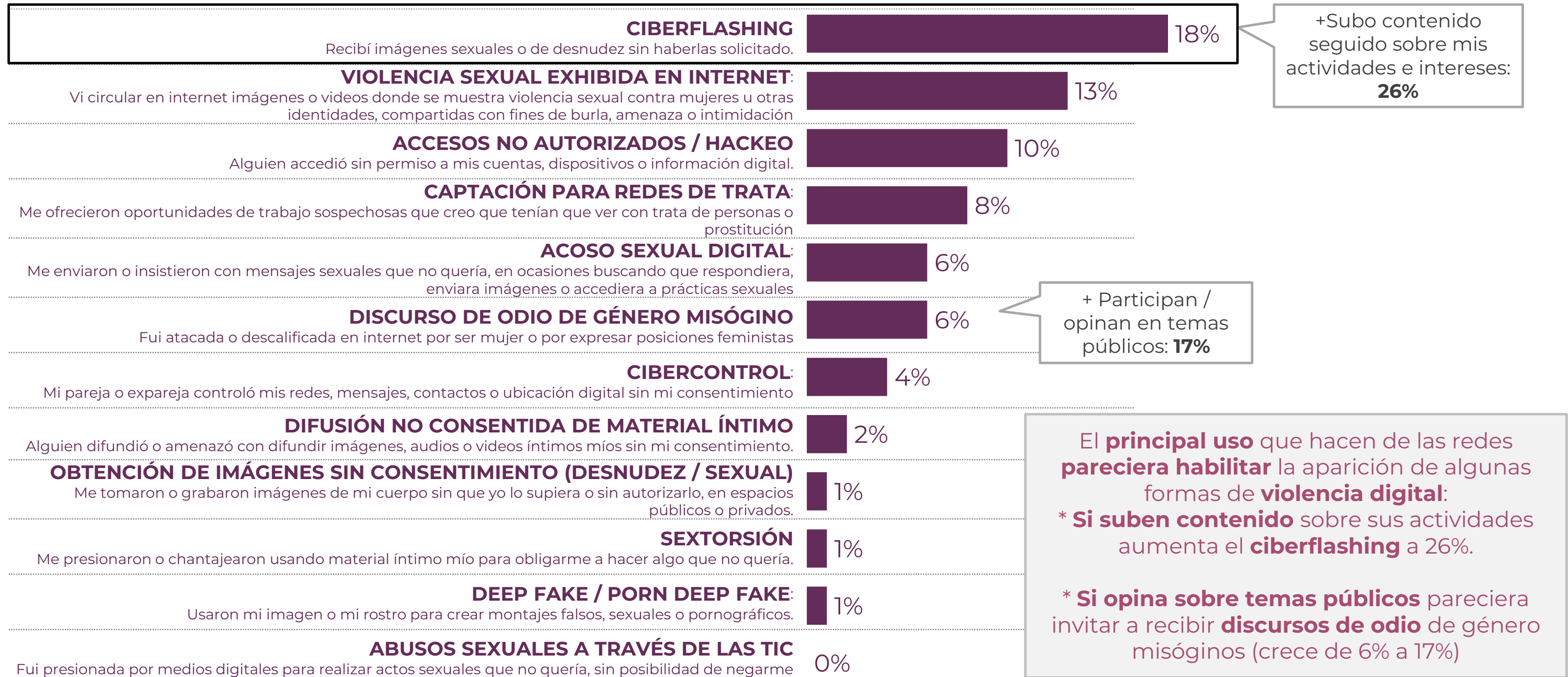
03

CONTEXTO Y CARACTERÍSTICAS DE LAS EXPERIENCIAS MÁS RECIENTES

SIENDO LA DE MAYOR INCIDENCIA PERSONAL, EL CIBERFLASHING FUE TAMBIÉN LA MÁS MENCIONADA COMO EXPERIENCIA RECIENTE

En **segundo lugar** aparece **haber visto violencia sexual** a través de **internet** y el **hackeo**

EXPERIENCIA PERSONAL MÁS RECIENTE



¿Y cuál de ellas es la última que te sucedió, es decir, la más reciente? | Base: 1102 casos total país

CIBERFLASHING SE INTEGRA EN UN ENTRAMADO DE OTRAS FORMAS DE VIOLENCIA DIGITAL, EN ESPECIAL ACOSO SEXUAL DIGITAL, VIOLENCIA SEXUAL EXHIBIDA EN INTERNET Y ODIO MISÓGINO

La **violencia sexual exhibida** también coexiste con casi todas las formas de violencia, y destaca **entre quienes recientemente sufrieron, además, acoso sexual, odio misógino y captación para redes.**

CONVIVENCIA DE LAS FORMAS DE VIOLENCIA DIGITAL		LE PASÓ MÁS RECIENTE						
		CIBERFLASHING (Base 191)	VIOLENCIA SEXUAL EXHIBIDA EN INTERNET (Base 149)	ACCESOS NO AUTORIZADOS / HACKEO (Base 101)	CAPTACIÓN PARA REDES DE TRATA (Base 95)	ACOSO SEXUAL DIGITAL (Base 77)	DISCURSO DE ODIO DE GÉNERO MISÓGINO (Base 61)	CIBERCONTROL (Base 41)
LE PASÓ ALGUNA VEZ	CIBERFLASHING		40%	33%	44%	63%	49%	35%
	VIOLENCIA SEXUAL EXHIBIDA EN INTERNET	31%		24%	40%	39%	43%	18%
	ACOSO SEXUAL DIGITAL	43%	24%	15%	32%		37%	32%
	CAPTACIÓN PARA REDES DE TRATA	23%	23%	15%		24%	33%	31%
	ACCESOS NO AUTORIZADOS / HACKEO	13%	16%		29%	13%	20%	36%
	CIBERCONTROL	14%	14%	17%	14%	27%	24%	
	DISCURSO DE ODIO DE GÉNERO MISÓGINO	10%	17%	11%	13%	21%		10%
	DIFUSIÓN NO CONSENTIDA DE MATERIAL ÍNTIMO	13%	9%	10%	11%	7%	10%	6%
	OBTENCIÓN DE IMÁGENES SIN CONSENTIMIENTO (DESNUDEZ / SEXUAL)	6%	8%	3%	9%	12%	15%	10%
	SEXTORSIÓN	8%	2%	3%	7%	7%	3%	2%
	DEEP FAKE / PORN DEEP FAKE	1%	3%	4%	6%	7%	4%	7%
	ABUSOS SEXUALES A TRAVÉS DE LAS TIC	0%	2%	2%	1%	1%	0%	2%

Además de la más reciente, principalmente les pasó...

El resultado indica mayor proporción de mujeres que vivió otra situación (vs las que sufrieron recientemente otras formas de violencia).

CASI TODAS LAS FORMAS DE VIOLENCIA DIGITAL VAN ACOMPAÑADAS DE MENSAJES INTIMIDANTES PERSONALES Y MUCHAS INCLUYEN SUPLANTACIÓN DE IDENTIDAD (ESPECIALMENTE EL CIBERCONTROL)

Ambas modalidades aparecen **cuando se trata de acoso sexual digital**. El **doxing** se mencionó más entre las que sufrieron de **cibercontrol**. Sin embargo, **entre 4 y 6 de cada 10 veces no se menciona ninguna de estas otras situaciones**.

LE PASÓ MÁS RECIENTE

	CIBERFLASHING (Base 191)	VIOLENCIA SEXUAL EXHIBIDA EN INTERNET (Base 149)	ACCESOS NO AUTORIZADOS / HACKEO (Base 101)	CAPTACIÓN PARA REDES DE TRATA (Base 95)	ACOSO SEXUAL DIGITAL (Base 77)	DISCURSO DE ODIOS DE GÉNERO MISÓGINO (Base 61)	CIBERCONTROL (Base 41)
AMENAZAS VIRTUALES: Me enviaron mensajes intimidantes que me generaron miedo por mi seguridad.	19%	15%	11%	15%	24%	24%	14%
Recibí mensajes donde me decían que me iban a hacer daño a mí o a personas cercanas.	8%	10%	9%	9%	17%	15%	10%
SUPLANTACION DE IDENTIDAD DIGITAL: Crearon perfiles falsos haciéndose pasar por mí.	9%	17%	25%	12%	21%	13%	28%
Alguien usó mi nombre o mis fotos para contactar a otras personas sin mi consentimiento.	5%	8%	28%	5%	16%	0%	7%
DOXING Amenazaron con difundir información privada mía para intimidarme.	10%	9%	7%	11%	10%	3%	18%
Publicaron mis datos personales (dirección, teléfono, lugar de trabajo) sin mi autorización.	3%	5%	9%	2%	8%	7%	2%
Ninguno de los anteriores.	60%	59%	38%	58%	47%	59%	45%

COMO PARTE DE LA MISMA SITUACIÓN

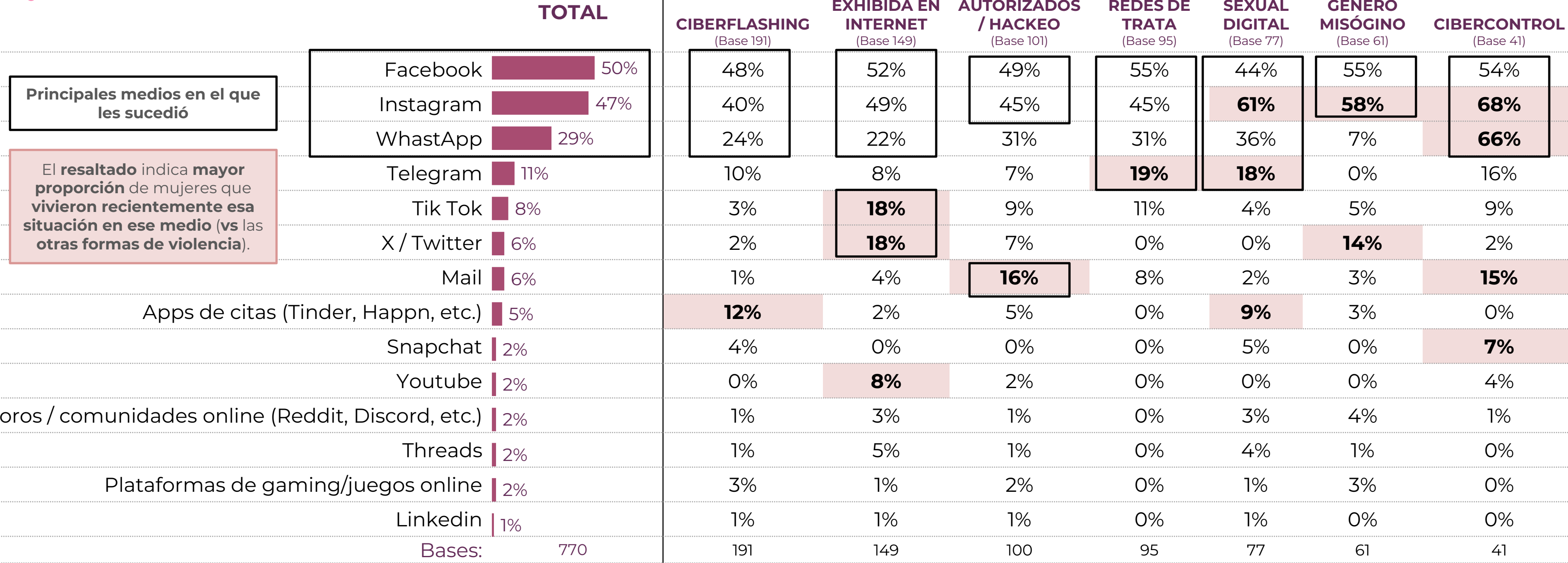
Además de la más reciente, principalmente les pasó...

El resultado indica mayor proporción de mujeres a las que les pasó eso como parte de la misma situación (vs las que sufrieron recientemente otras formas de violencia).

FACEBOOK E INSTAGRAM SON LOS MEDIOS MÁS MENCIONADOS: LA MITAD DE LAS MUJERES ENFRENTÓ ALGUN TIPO DE VIOLENCIA DIGITAL EN CADA UNO. EN TERCER LUGAR, WHATSAPP APARECE CON UN TERCIO DE LAS MENCIONES.

Mientras que **Facebook** es mencionada **de manera similar para todas las formas de violencia digital**, **Instagram** crece entre las que sufrieron **acoso sexual digital, discurso de odio de género misógino o cibercontrol**. Entre estas últimas también destaca **Whatsapp**.

MEDIOS DIGITALES O REDES EN LOS QUE OCURRIERON LOS MÁS RECIENTES



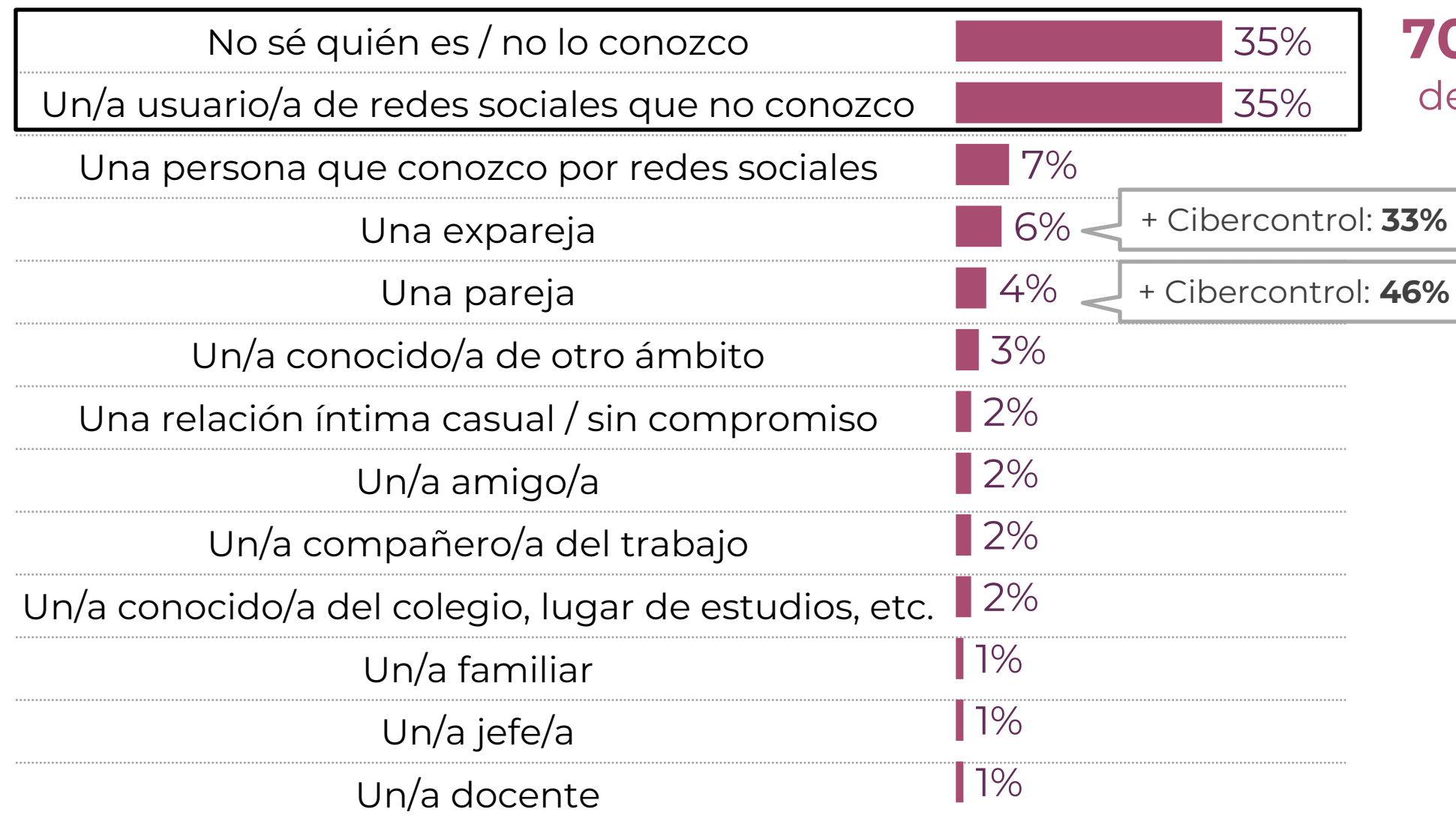
El **resaltado** indica **mayor proporción** de mujeres que **vivieron recientemente esa situación en ese medio (vs las otras formas de violencia)**.

¿A través de qué medios digitales o redes ocurrió? | Base: mujeres que experimentaron ese tipo de violencia digital más recientemente

EN LA MAYORÍA DE LOS CASOS LA AGRESIÓN PROVIENE DE PERSONAS DESCONOCIDAS, EVIDENCIANDO EL PAPEL DEL ANONIMATO COMO SOPORTE DE LA VIOLENCIA.

Sin embargo, en el **cibercontrol**, las **parejas o exparejas** adquieren **mayor protagonismo**, concentrando entre un tercio y la mitad de los casos.

LA PERSONA QUE LA LLEVÓ A CABO ERA...



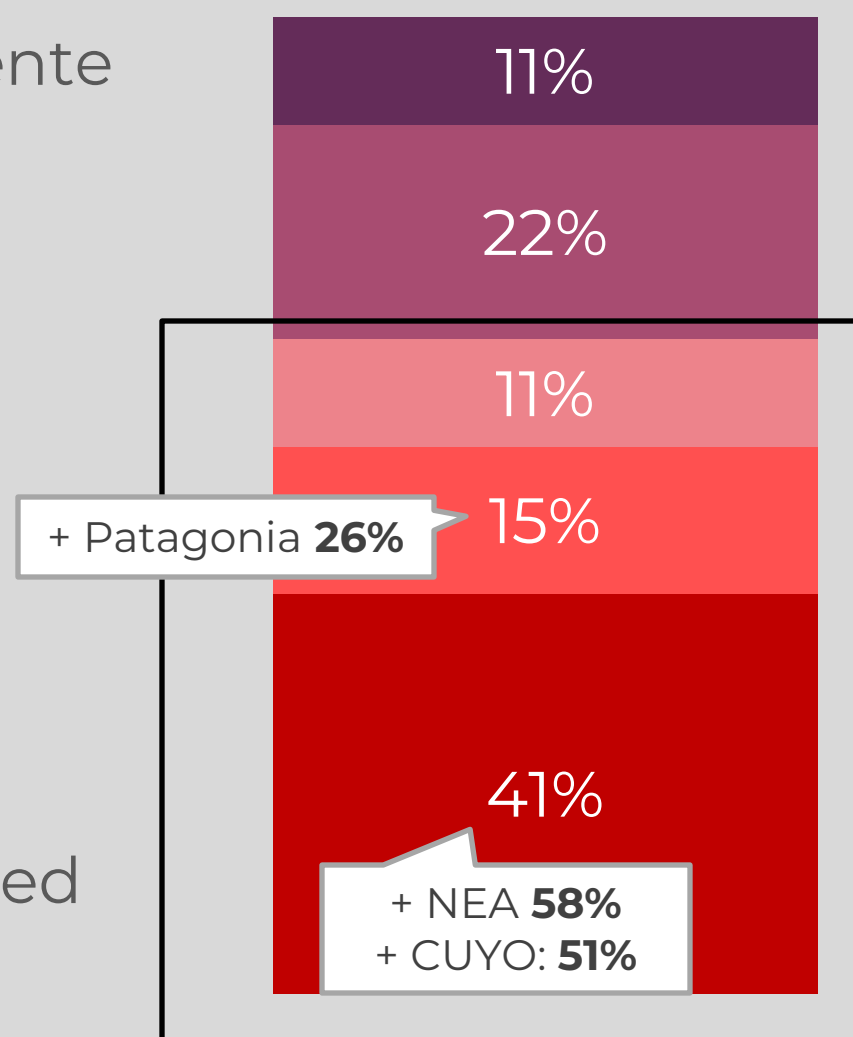
70% alguien desconocido



La persona que la llevó a cabo era... | Base: 770 mujeres que experimentaron algún tipo de violencia digital más recientemente

PENSANDO ESPECÍFICAMENTE EN ESA SITUACIÓN,
¿SENTISTE QUE CONTABAS CON PERSONAS O ESPACIOS DE APOYO?

- Sí, y era fuerte / muy presente
- Sí, y era suficiente
- Sí, y era limitada
- Sí, pero era insuficiente
- No contaba con ninguna red de apoyo



67%



SINTIERON QUE **NO TENIAN**
REDES O ESPACIOS DE
APOYOS **ADECUADOS O**
SUFICIENTES

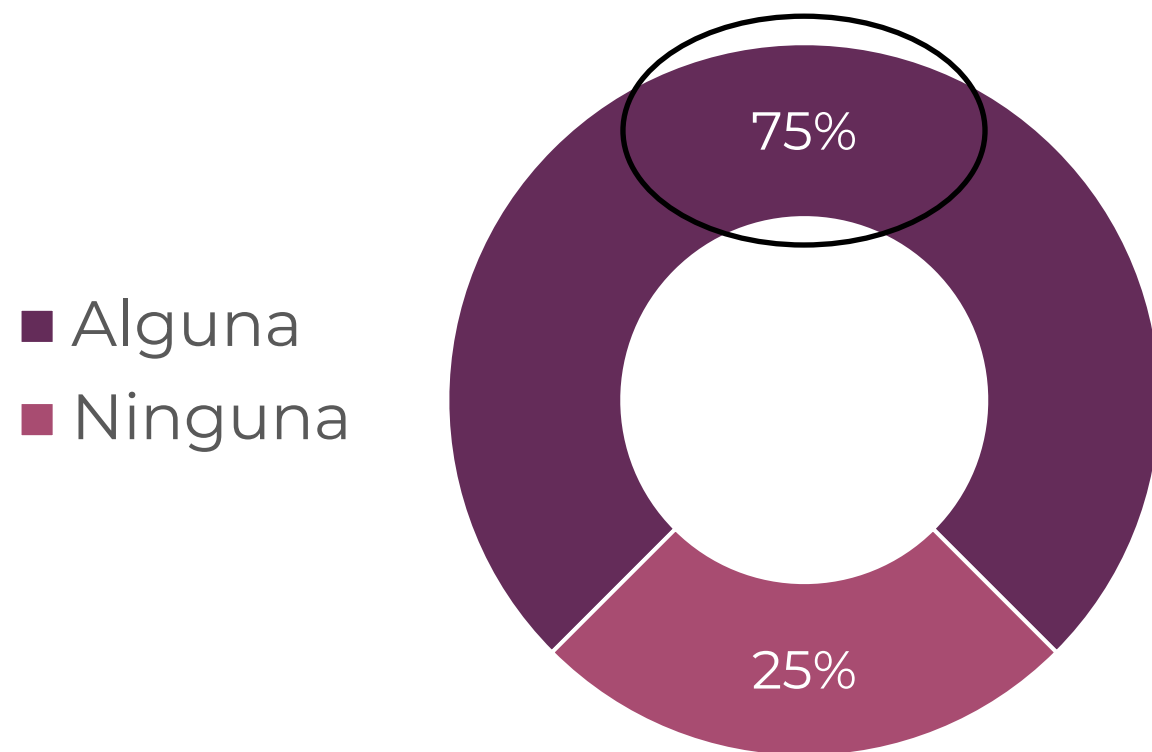
(+ a mayor edad / +NEA, Cuyo, Patagonia)

3 DE CADA 4 MUJERES QUE SUFRIERON VIOLENCIA DIGITAL DECLARAN CONSECUENCIAS CONCRETAS

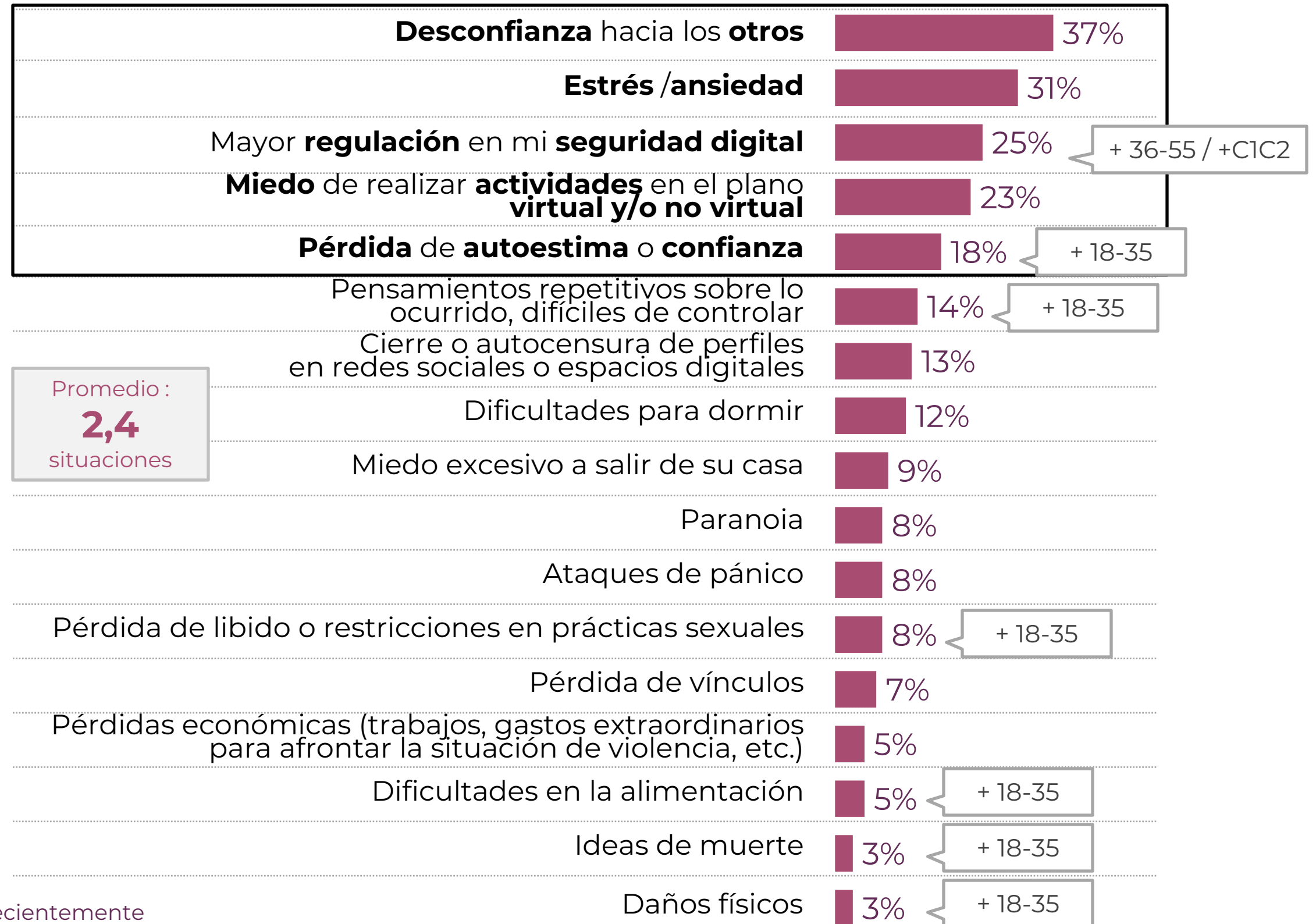
La **desconfianza hacia los otros** es la reacción **más frecuente**, seguida por **ansiedad**, mayor **resguardo de la seguridad digital**, **temor** a realizar **actividades online y offline**, y **pérdida** de **confianza o autoestima**.

Aumentan las menciones de la mayoría de los efectos **entre las mujeres de menor edad (18-35)**

¿EXPERIMENTASTE ALGUNA DE LAS SIGUIENTES SITUACIONES?



■ Alguna
■ Ninguna



Promedio :
2,4
situaciones

Base: 770 mujeres que experimentaron algún tipo de violencia digital más recientemente

LA MAYORÍA DE LAS CONSECUENCIAS SON TRANSVERSALES A TODOS LOS TIPOS

Sin embargo **algunas** son **específicas** de la **forma de violencia digital sufrida**

	CIBERFLASHING (Base 191)	VIOLENCIA SEXUAL EXHIBIDA EN INTERNET (Base 149)	ACCESOS NO AUTORIZADOS / HACKEO (Base 101)	CAPTACIÓN PARA REDES DE TRATA (Base 95)	ACOSO SEXUAL DIGITAL (Base 77)	DISCURSO DE ODIOS DE GÉNERO MISÓGINO (Base 61)	CIBERCONTROL (Base 41)
ALGUNA	66%	73%	73%	81%	79%	74%	87%
Desconfianza hacia los otros	37%	36%	34%	39%	50%	29%	43%
Estrés /ansiedad	23%	26%	34%	32%	39%	39%	49%
Mayor regulación en mi seguridad digital	20%	23%	32%	34%	21%	32%	14%
Miedo de realizar actividades en el plano virtual y/o no virtual	18%	19%	23%	32%	25%	25%	23%
Pérdida de autoestima o confianza	14%	15%	13%	16%	29%	16%	39%
Pensamientos repetitivos sobre lo ocurrido, difíciles de controlar	10%	15%	12%	14%	15%	20%	18%
Cierre o autocensura de perfiles en redes sociales o espacios digitales	14%	12%	13%	10%	11%	17%	10%
Dificultades para dormir	9%	12%	13%	8%	17%	7%	24%
Miedo excesivo a salir de su casa	5%	10%	4%	12%	14%	1%	8%
Paranoia	5%	7%	10%	13%	12%	2%	13%
Ataques de pánico	4%	4%	8%	12%	13%	4%	13%
Pérdida de libido o restricciones en prácticas sexuales	8%	4%	1%	6%	19%	4%	16%
Pérdida de vínculos	4%	6%	11%	1%	10%	4%	30%
Pérdidas económicas (trabajos, gastos extraordinarios para afrontar la situación de violencia, etc.)	1%	2%	6%	6%	10%	6%	26%
Dificultades en la alimentación	3%	4%	0%	5%	12%	4%	11%
Ideas de muerte	3%	4%	1%	2%	8%	1%	5%
Daños físicos	2%	3%	1%	3%	4%	2%	9%

Principales consecuencias según tipo de VD

El **resaltado** indica **mayor proporción de mujeres** que sintieron esas **consecuencias** (vs las que sufrieron recientemente **otras formas de violencia**).



04

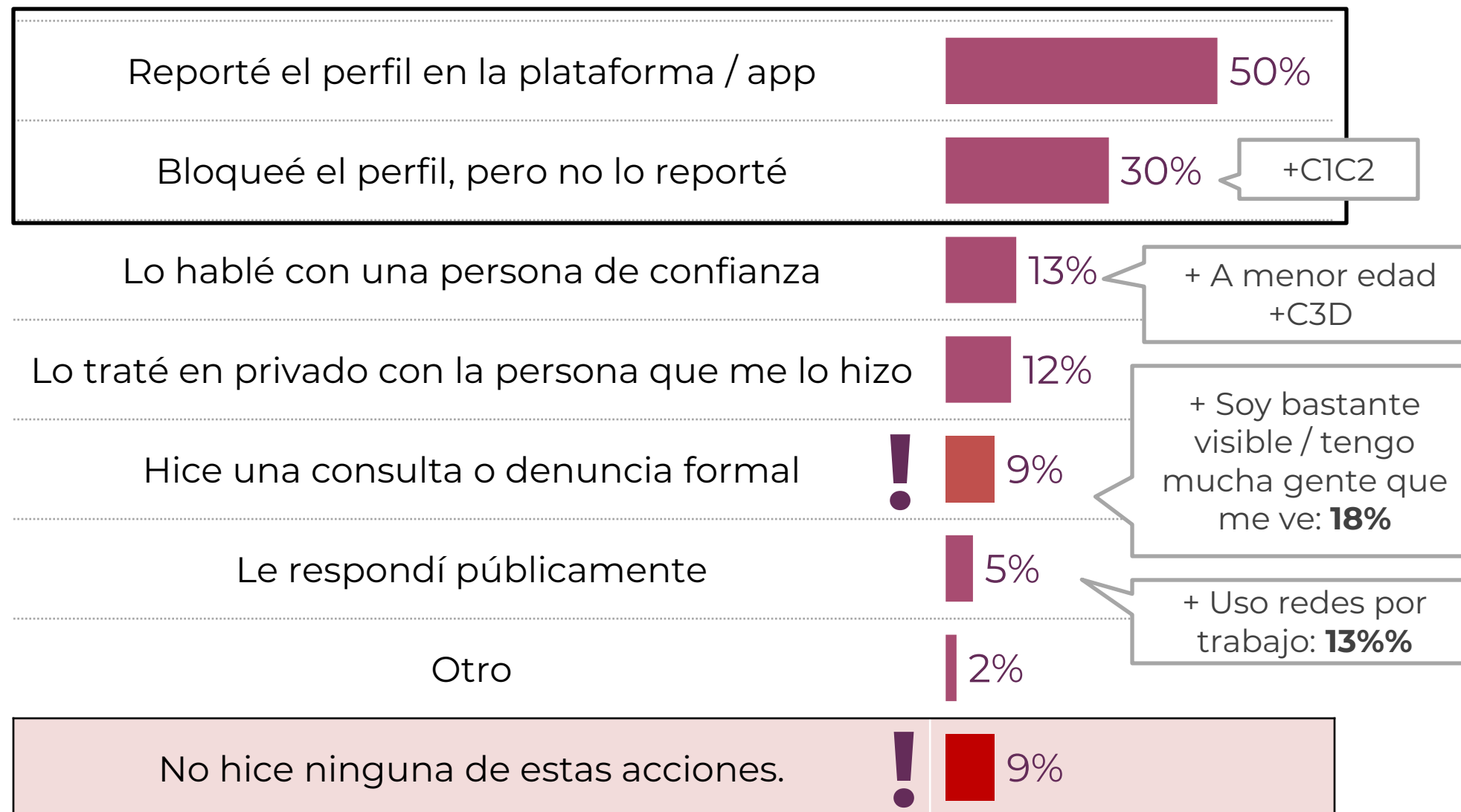
**RESPUESTA
A LA
VIOLENCIA
DIGITAL**

LA RESPUESTA FRENTE A LA VIOLENCIA DIGITAL TIENDE A RESOLVERSE EN EL MISMO ENTORNO EN EL QUE OCURRE: LA MITAD REPORTAN EN LA PLATAFORMA/APP Y 3 DE CADA 10 BLOQUEAN SIN REPORTAR

En este contexto, **la denuncia formal es baja**, subiendo levemente entre quienes tienen **mayor visibilidad en redes**.

UNA DE CADA 10 MUJERES NO HICIERON NADA FRENTE A ESTA SITUACIÓN

REACCIÓN DE LAS MUJERES



Depende del tipo de violencia, algunas **reacciones** destacan más que otras:


- Las mujeres **bloquean, pero no reportan** cuando experimentan **CIBERFLASHING** (42%) o **ACOSO SEXUAL DIGITAL** (40%)
- Aumentan significativamente las que **prefieren tratarlo en privado** cuando hay **CIBERCONTROL** (46%)
- Pero si se ven expuestas a **DISCURSOS DE ODIO MISÓGINOS**, **responden públicamente** (33%).
- La **denuncia formal** se duplica sólo cuando se trata de **ACCESOS NO AUTORIZADOS / HACKEO** (16%)

¿Cuál fue tu reacción ante esa situación? | Base: 770 mujeres que experimentaron algún tipo de violencia digital más recientemente

LA FALTA DE DENUNCIA SE JUSTIFICA POR CÓMO SE ENTIENDE Y DIMENSIONA LA VIOLENCIA DIGITAL

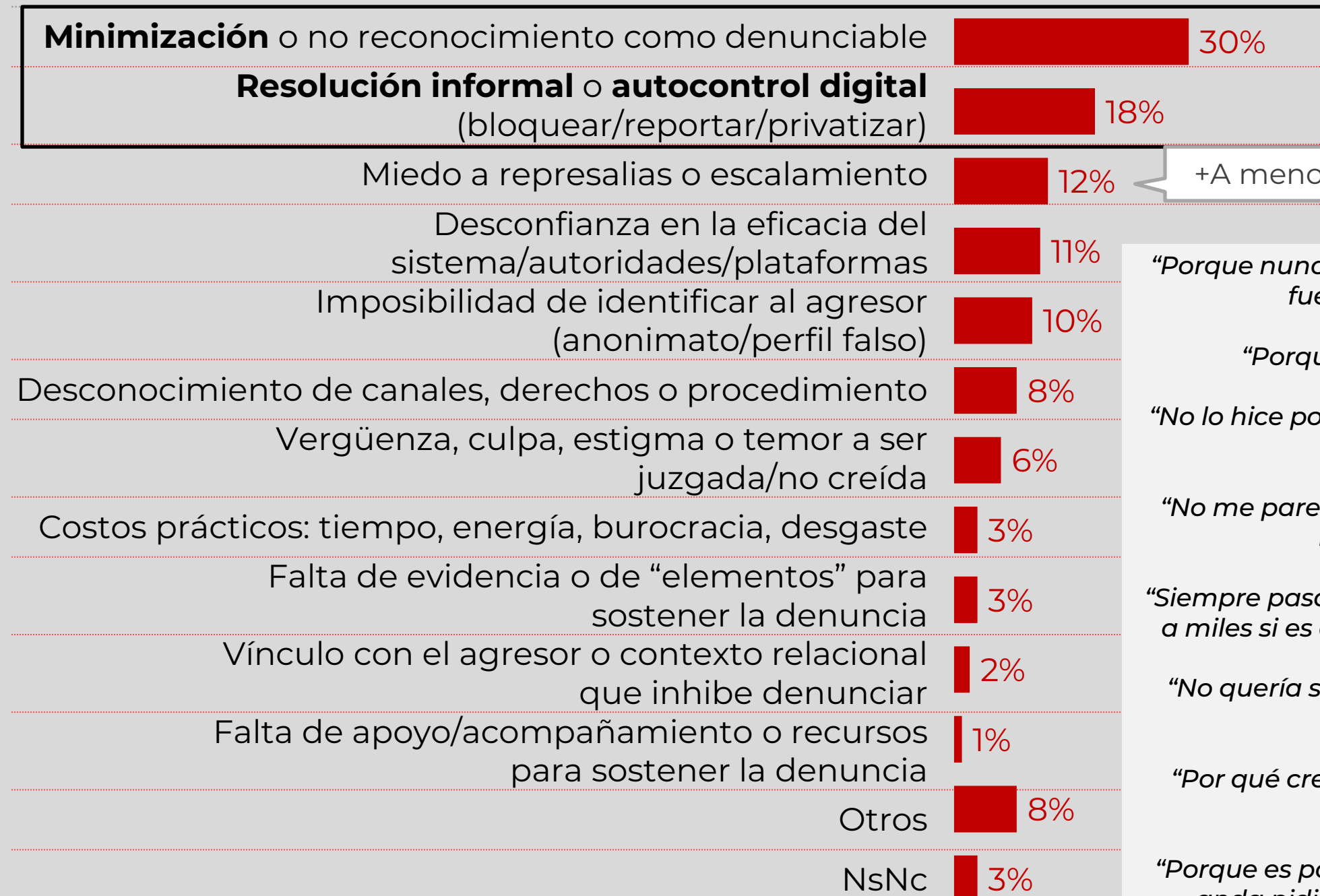
Muchas situaciones **no se perciben** como lo **suficientemente graves** para **denunciar** o se **naturalizan**. Si **bloquear** o **reportar** en la app **resuelve el problema inmediato**, no se percibe la necesidad de avanzar con un proceso más formal

91%



MUJERES VICTIMAS DE
VIOLENCIA DIGITAL
NO HICIERON
CONSULTA ○
DENUNCIA FORMAL

RAZONES POR LAS CUALES NO REALIZARON LA DENUNCIA FORMAL (ABIERTA)



+A menor edad

"Porque nunca llegó a ser una amenaza, Pero si fue algo molesto para ver"

"Porque no lo consideré un delito"

"No lo hice porque no estaba totalmente segura de que se trataba"

"No me pareció tan grave, solo quería dejar de recibir ese contenido"

"Siempre pasan cosas así, tendría que denunciar a miles si es así. Por ello lo dejo así. Ya cansan"

"No quería seguir con eso preferí bloquearlo y seguir mi vida"


"Por qué creí que denunciar el perfil ya era lo justo"

"Porque es por redes y siempre hay un loco que anda pidiendo cosas q no debe, es mejor bloquear y reportar esperando a q le bajen la cuenta y chau."

¿Podrías contarnos por qué motivos no hiciste la denuncia formal?(ABIERTA) Base: 705 mujeres que NO hicieron la denuncia formal

LA EXPERIENCIA DE LAS QUE DENUNCIARON ES AMBIVALENTE: LA MITAD PERCIBE QUE LE SIRVIÓ Y LA OTRA MITAD QUE NO. Si bien **muchas** recibieron **explicaciones claras sobre las opciones** y los **pasos a seguir**, predominan las que señalaron que **no hubo acciones concretas** posteriores a la denuncia.

9% hicieron consulta / denuncia formal

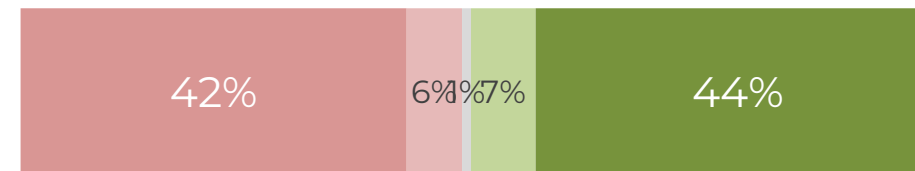


¿CON CUÁL DE LAS SIGUIENTES FRASES TE SENTÍS MÁS IDENTIFICADA EN CUANTO A LA CONSULTA / DENUNCIA QUE REALIZASTE SOBRE ESA SITUACIÓN?

■ (- -) ■ (-) ■ (=) ■ (+) ■ (+ +)

Realizar la consulta / denuncia **NO ME SIRVIÓ**

48%

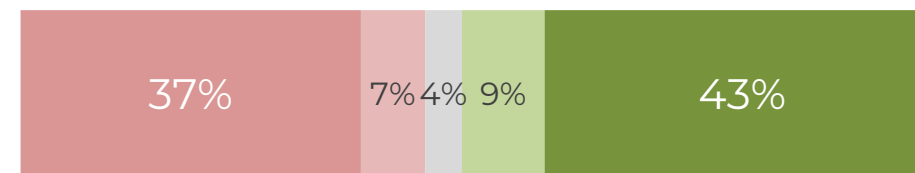


51%

Realizar la consulta / denuncia **SÍ ME SIRVIÓ**

NO ME EXPLICARON claramente qué podía hacer ni cuáles eran los pasos a seguir.

44%

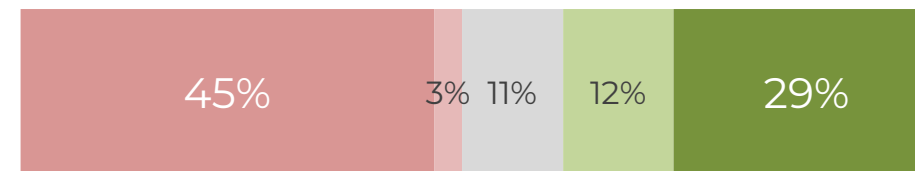


53%

ME EXPLICARON de manera clara cuáles eran mis opciones y los pasos por seguir.

NO HUBO ninguna **acción concreta** después de mi consulta o denuncia.

48%



40%

HUBO alguna **acción o respuesta concreta** frente a lo que denuncié.

Base: 57 mujeres que sí realizaron denuncia formal

SI BIEN PREDOMINAN LAS EXPERIENCIAS POSITIVAS EN TÉRMINOS DEL ACOMPAÑAMIENTO EMOCIONAL Y LA PERSPECTIVA DE GÉNERO DE QUIENES ATENDIERON LA DENUNCIA, EXISTEN TODAVÍA EXPERIENCIAS NEGATIVAS

Una proporción significativa **no percibió perspectiva de género** (44%), sintió que su relato fue **puesto en duda o minimizado** (30%) o incluso que se las **responsabilizaba** (20%).

9% hicieron consulta / denuncia formal

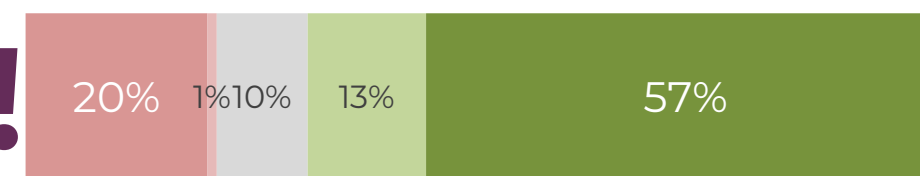


¿CON CUÁL DE LAS SIGUIENTES FRASES TE SENTÍ MÁS IDENTIFICADA EN CUANTO A LA CONSULTA / DENUNCIA QUE REALIZASTE SOBRE ESA SITUACIÓN?

■ (- -) ■ (-) ■ (=) ■ (+) ■ (+ +)

Me hicieron comentarios o preguntas que **ME HICIERON SENTIR CULPABLE.**

20% !

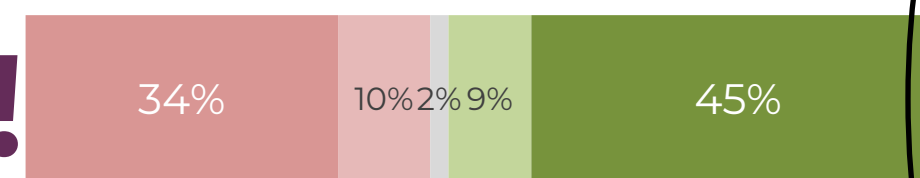


70%

Se preocuparon por que entendiera que **YO NO SOY CULPABLE NI RESPONSABLE** por lo ocurrido

NO NOTÉ sensibilidad ni **PERSPECTIVA DE GÉNERO** en la persona que me atendió.

44% !

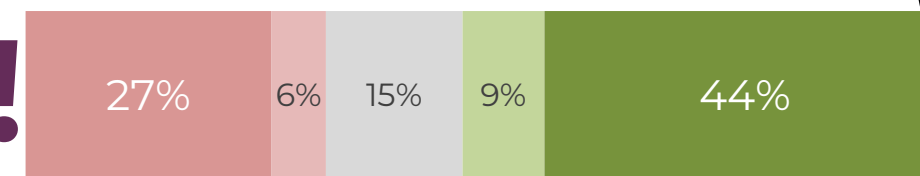


55%

SENTÍ que quien me atendió comprendía la situación desde una **PERSPECTIVA DE GÉNERO.**

Sentí que **DUDABAN** de mi relato o que **MINIMIZABAN** lo ocurrido.

33% !



52%

Me trataron con **RESPECTO** y **SIN PONER EN DUDA** lo que contaba.

Base: 57 mujeres que sí realizaron denuncia formal



05

RESUMEN EJECUTIVO, IMPLICANCIAS Y RECOMENDACIONES

RESUMEN EJECUTIVO

EL FENÓMENO ES EXTENDIDO, CON CONSECUENCIAS SIGNIFICATIVAS Y CONCRETAS, PERO MUESTRA BAJA INSTITUCIONALIZACIÓN DE LA RESPUESTA, QUE SE AUTOGESTIONA O DESCARTA

01

La violencia digital es una experiencia estructural en la vida de las mujeres:
83% tuvo contacto directo o indirecto y 69% la vivió personalmente .
En promedio, cada mujer estuvo en contacto con 3,4 formas de violencia digital y experimentó casi 2 en primera persona

02

El cyberflashing es la forma más extendida, seguido por violencia sexual exhibida, acoso digital y captación.
Sin embargo, alcance e impacto emocional no avanzan en paralelo: sólo la violencia sexual exhibida combina alta proporción de mujeres afectadas y alto impacto emocional.

03

El 75% de quienes sufrieron violencia digital reportan consecuencias emocionales. El impacto aumenta cuando hay exposición pública, sexualización y pérdida de control sobre la imagen o la intimidad.

04

La respuesta ante la violencia se gestiona mayormente dentro de las plataformas (reporte o bloqueo), mientras que la denuncia formal es baja. Cuando se denuncia, la experiencia es ambivalente y no siempre deriva en acciones concretas e incluso una proporción significativa no percibió perspectiva de género, sintió que su relato fue puesto en duda o minimizado, o incluso que se las responsabilizaba.

IMPLICANCIAS

CLAVES ESTRATÉGICAS PARA LA INTERVENCIÓN

SE NECESITA UN ABORDAJE INTEGRAL

La alta penetración y la convivencia de múltiples formas indican que no se trata de episodios puntuales, sino de un fenómeno sistémico que demanda intervención sostenida.

LAS PRIORIDADES CAMBIAN SEGÚN EL CRITERIO: ALCANCE O DAÑO EMOCIONAL.

SENALES

No todas las formas más extendidas son las más devastadoras. Las estrategias deben diferenciar entre masividad e intensidad del impacto.

EXISTE UNA BRECHA ENTRE RESOLUCIÓN INDIVIDUAL Y RESPUESTA INSTITUCIONAL

VIGILANCIA

La autogestión digital corta el problema inmediato, pero no necesariamente genera reparación, sanción ni transformación estructural.

LA CONFIANZA EN LAS INSTANCIAS FORMALES ES FRÁGIL Y CONDICIONADA POR LA EXPERIENCIA.

PRECAUCIÓN

La ambivalencia en la atención recibida puede limitar futuras denuncias y afectar la legitimidad institucional si no se garantiza una perspectiva de género consistente.

RECOMENDACIONES

POSIBLES ACCIONES PARA PROFUNDIZAR CON LA ETAPA CUALITATIVA

01

TRABAJAR LA DEFINICIÓN DE LO “DENUNCIABLE”

Acciones posibles:

- Campañas que redefinan qué es violencia digital.
- Guías claras de cuándo y cómo denunciar.
 - Narrativas que desnaturalicen la “gestión privada”.

02

INTERVENIR LA AUTOGESTION

Acciones posibles:

- Manuales prácticos de respuesta inmediata.
 - Convenios con plataformas para mejorar trazabilidad.
- Promover registro de evidencia antes de bloquear.

03

DIFERENCIAR ESTRATEGIAS POR TIPO DE VD

Acciones posibles:

- Para las más extendidas (ciberflashing, acoso): prevención masiva.
 - Para las de mayor impacto (exposición íntima): protocolos rápidos, apoyo legal y psicológico especializado.

04

FOCO EN MUJERES JOVENES (18-35) Y ALTAMENTE VISIBLES

Acción concreta:

- Programas sobre protección digital para creadoras, activistas y trabajadoras digitales.
- Talleres de seguridad digital avanzados.

05

MEJORAR LA EXPERIENCIA INSTITUCIONAL

Acción concreta:

- Capacitación específica en violencia digital para operadores.
 - Protocolos estandarizados de seguimiento.

Q&A?
CONVERSEMOS!

MUCHAS GRACIAS POR SU ATENCIÓN

CONTACTOS

Adrián Kohan 

adrian.kohan@gentedemente.info 

+54 911 31913782 

Violeta Bendersky 

violeta.bendersky@gentedemente.info 

+54 911 55230195 

